Выдернуть клипсы.

Снять панель.

Снять боковую панель.

Подснять панель.

Вывернуть саморезы и снять панель.

Вывернуть болты.



Вывернуть 3 болта. Подснять панель.





Отвернуть гайку…

…заменить ее столбиком L-68 мм.

Отвернуть гайку.



Установить нижнее крепление замка. Притянуть срывными болтом и гайкой.

Отвернуть гайку крепления рулевой колонки.

Срывной гайкой притянуть верхнее крепление замка.



Притянуть замок к нижнему креплению.



Притянуть замок к верхнему креплению.

<u>Для исключения возможности запуска двигателя и перемещения рычага КПП из положения Р при заблокированной педали тормоза, отрегулировать зазор между ригелем и педалью тормоза не более 1 мм.</u>

Проверить легкость перемещения ригеля и педали. Затянуть срывной крепеж до отрыва головок.

Разметить и выполнить отверстие в панеле.



Собрать панели и одеть декоративное кольцо.